


Consejo Económico y Social (CES)
Estado de Situación Financiera
Al 31 de Julio del 2023 y 2022
(Valores en RD\$)

	Al 31 de Julio 2023	Al 31 de Diciembre 2022
Activos		
Activos Corrientes		
Efectivo y equivalente de efectivo (Nota 1)	23,008,993	14,821,184
Inversiones en Certificados Financieros (Nota 2)	16,524,670	15,768,634
Cuentas por cobrar a corto plazo (Nota 3)	16,999	16,999
Inventarios (Nota 4)	133,684	83,425
Pagos Anticipados (Nota 5)	1,204,618	1,268,650
Total Activos Corrientes	40,888,964	31,958,892
Activos no Corrientes		
Propiedad, planta y equipos neto (Nota 6)	2,643,596	3,454,724
Activos intangibles (Nota 7)	58,237	101,644
Total Activos no Corrientes	2,701,833	3,556,368
Total Activos	43,590,797	35,515,260
Pasivos		
Pasivos Corrientes		
Cuentas por pagar a corto plazo (Nota 8)	53,122	51,481
Retenciones y acumulaciones por pagar (Nota 9)	186,409	754,767
Total Pasivos corrientes	239,531	806,248
Total Pasivos	239,531	806,248
Activos netos/Patrimonio (Nota 10)		
Capital	5,679,545	5,679,545
Ajuste al Patrimonio	-	(171,410)
Resultados positivos (ahorros) / negativo (desahorro)	8,642,246	93,323
Resultado Acumulado	29,029,475	29,107,553
Total activos netos /patrimonio	43,590,797	35,515,260

Las notas en las páginas 1 a 18 son parte integral de estos Estados Financieros


 Preparado Por:
 Alexandra Peralta
 Contadora





 Revisado Por:
 José Ventura
 Adm. Financiero


 Autorizado Por:
 Rafael Toribio
 Presidente

Consejo Económico y Social (CES)
Estado de Rendimiento Financiero
del Ejercicio Terminado al 31 de Julio, 2023 y 2022
(Valores en RD\$)


Ingresos (Notas: 11,12,13)	Al 31 de Julio 2023	Al 31 de Diciembre 2022
Transferencias y Donaciones del MEPYD	19,600,000	30,039,167
Transferencias del Ministerio de la Presidencia	7,135,833	15,402,510
Recargos, multas y otros ingresos	774,586	773,482
Total Ingresos	27,510,419	46,215,159
Gastos (Notas:14,15,16,17 y 18)		
Sueldos, salarios y beneficios a empleados	6,272,240	16,959,624
Suministros y material para consumo	642,966	1,541,213
Gastos de depreciación y amortización	899,233	1,461,784
Otros Gastos	11,015,837	26,073,053
Gastos financieros	37,897	86,161
Total gastos	18,868,173	46,121,835
Resultados del periodo (ahorro / desahorro)	8,642,246	93,323

Las notas en las páginas 1 a 18 son parte integral de estos Estados Financieros


Preparado Por:
Alexandra Peralta
Contadora




Revisado Por:
José Ventura
Adm. Financiero


Autorizado Por:
Rafael Toribio
Presidente